


DIVISIÓN CONTRACT

EUROCOLCHON
la mejor sueño



Empresa recomendada por ASEGO. Proveedores de Paradores de Turismo.



PRESENTACIÓN DE LA EMPRESA

EUROCOLCHON es una compañía especializada en el sector del descanso con más de **35 años de experiencia**.

Su **División Especializada en Hostelería** está formada por un equipo de personas con gran experiencia en sistemas de descanso.

- Disponen de un **catálogo con productos especialmente diseñado para establecimientos** hoteleros y residencias.
- Su **servicio postventa garantiza el transporte y montaje** de los sistemas de descanso en las instalaciones hoteleras.

Además **EUROCOCHON** cuenta con **importantes distinciones** gracias a la **calidad y buen servicio**:

- Es proveedor en **exclusiva de toda la Red de Paradores Nacionales** desde hace más de 10 años.
- La **Asociación Española de Gobernantas (ASEGO)** recomienda sus productos



INTRODUCCIÓN- clientes

EUROCOLCHON

CLIENTES PRINCIPALES

Paradores Nacionales

El Corte Inglés

Hoteles y residencias:

Hotel San Rafael

Puerto Antilla Grand Hotel

Pullmantur Cruises

Hotel Isla de la Garena

Hoteles GMH

Hotel Emperador

Hotel Torrelodones

Hotel Condesa de Chinchón

Org. Autónomo Parques Nacionales

Hotel Don Sancho

Palacio de Tenorio

Hotel Bahía Serena

Hotel Suecia

Enforex (Centro Estudios Internacionales)

Empresas de decoración:

Gastón y Daniela

Madrás Decor

Ana Cano





Colchón - NÚCLEO FLEXIBLE CON VISCO

EUROCOLCHON

Colchón ANDREA M-1 - 26 cm.


Visco por ambas caras



Malla 3D en
platabanda



Tapizado
ignífugo M-1



NÚCLEO

- Núcleo ACTIVEX de 20 cm. de grosor de gran resiliencia y alta densidad (30 kg/m³).
Ofrece un descanso ergonómico y confortable que favorece la relajación muscular y la circulación sanguínea. En medidas de matrimonio, mantiene la independencia de lechos mediante la absorción del movimiento.


CONFORT

Plancha de TERMOSOFT de 4 cm en conjunto.
Material elástico con una estructura molecular especial que se adapta al cuerpo.
Plancha de Viscoelástica TEMPOSYSTEM® de 3 cm. en total. Esta espumación termosensible que se adapta a la temperatura y la forma corporal.

PRESENTACIÓN

Tapizado ignífugo M-1.
La platabanda incorpora malla 3D para mayor circulación del aire.

Altura 26 cm. (+1 cm).



Colchón - NÚCLEO FLEXIBLE CON VISCO

EUROCOLCHON

Colchón ANDREA M-1 - 22 cm.

Visco por una cara



Malla 3D en
platabanda



Tapizado
ignífugo M-1



NÚCLEO


- Núcleo ACTIVEX de 20 cm. de grosor de gran resiliencia y alta densidad (30 kg/m³). Ofrece un descanso ergonómico y confortable que favorece la relajación muscular y la circulación sanguínea. En medidas de matrimonio, mantiene la independencia de lechos mediante la absorción del movimiento.

CONFORT

Plancha de TERMOSOFT de 4 cm en conjunto. Material elástico con una estructura molecular especial que se adapta al cuerpo.
Plancha de Viscoelástica TEMPOSYSTEM® de 1,5 cm. en la cara de uso. Espumación termosensible que se adapta a la temperatura y la forma corporal.

PRESENTACIÓN

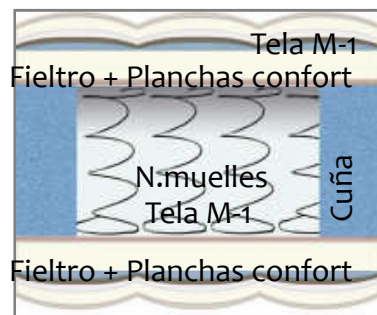
Tapizado ignífugo M-1.
La platabanda incorpora doble malla 3D para mayor circulación del aire.
Altura 22 cm. (+/1 cm).



Colchón – MUELLE BICÓNICO

EUROCOLCHON

Colchón ORTOPÉDICO – 24 cm.



NÚCLEO

Carcasa de muelles de acero bicónico de 2,4 mm. con campana reducida de 84 mm. templada de 280° - 320° para su mayor recuperación.

Varilla de contorno de 5 mm. en todo su perímetro. Reforzado con CUÑA PERIMETRAL que protege el colchón de pesos localizados en los bordes.

CONFORT

Fieltro con rafia doble punzonado de 1.600 gr/m² que aísla las planchas de confort de los muelles.

Planchas de alta densidad y fibras huecas de nueva generación.

Multiacolchado

PRESENTACIÓN

Presentado en TEJIDO IGNÍFUGO BEIG

Categoría M-1, según norma U.N.E. 23.735

Cuatro válvulas de renovación de aire.

Cuatro asas para facilitar su manejo.

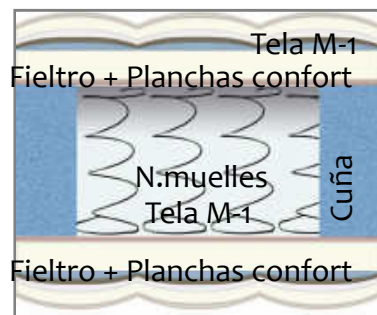
Altura aproximada 24 (+/- 1 cm.).



Colchón – MUELLE BICÓNICO

EUROCOLCHON

Colchón ORTOPÉDICO – 28 cm.(ESPECIAL)



Muestra Tapicería Ignífuga

NÚCLEO

Carcasa de muelles de acero bicónico de 2,4 mm. con campana reducida de 84 mm. templada de 280° - 320° para su mayor recuperación. Varilla de contorno de 5 mm. en todo su perímetro. Reforzado con CUÑA PERIMETRAL.

CONFORT

Fieltro con rafia doble punzonado de 1.600 gr/m² que protege las planchas de confort de los muelles.
Planchas de alta densidad y fibras huecas de nueva generación.
•Lado verano: 330 gr lana.
•Lado invierno: 250 gr algodón.

PRESENTACIÓN

Tejido ignífugo BEIGE Categoría M-1, según norma U.N.E. 23.735.

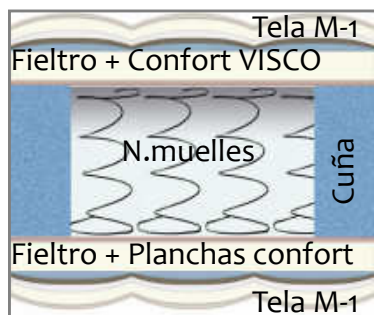
Multiacolchado
Cuatro válvulas de renovación de aire.
Cuatro asas para facilitar su manejo.
Altura: 28 (+/- 1 cm.).



Colchón – MUELLE BICÓNICO CON VISCO

EUROCOLCHON

Colchón SELECTION VISCO – 26 cm.



Muestra Tapicería Ignífuga

NÚCLEO

Carcasa de muelles bicónico de acero de 2,3 mm con campana reducida de 84 mm. templada de 270° - 310° para su mayor recuperación.

Varilla de contorno de 5 mm. en todo su perímetro. Reforzado con CUÑA PERIMETRAL que protege el colchón de pesos localizados en los bordes.

CONFORT

Capa de fieltro con un elevado componente de fibra natural (yute) 1.600 gr/m² termosoldado.

Este material presenta un gramaje de calidad excelente, que aísla las planchas de confort de la carcasa.

Este colchón incluye dos lados de confort diferenciados:

- En el lado de verano incluye Termosoft de 3 cm. en total.
- En el lado de invierno incluye plancha de Termosoft de 2 cm. y plancha de viscoelástica TEMPOSYSTEM® de 1,5 cm con densidad 55 kg/m³.

PRESENTACIÓN

Tejido ignífugo de categoría máxima M-1 (según norma U.N.E. 23.735)

Cuatro asas para facilitar su manejo.

Altura aproximada 26 (+/- 1 cm.).



TAPICERÍA IGNÍFUGA M-1

EUROCOLCHON

Tratamiento ignífugo M-1

VENTAJAS

- Cuando el tejido prende la llama tiende a consumirse debido a la falta de combustión que desarrolla la tela.
- Favorece la transpiración.
- Alta resistencia al roce y la luz.
- No provoca irritaciones en la piel ni alergias.
- El uso y el paso del tiempo no alteran las propiedades de difícil inflamabilidad.
- Mínimo desprendimiento de gases en caso de incendio.
- No se arruga y mantiene una forma estable.

NORMATIVA

- Los tejidos ignífugos M-1 son de uso obligatorio en habitaciones de hoteles, salas de congresos, conferencias, recepciones, y todas las áreas de recreo y deporte. Así también los podemos encontrar en restaurantes, bares, clubs y discotecas, combinándose el confort y la seguridad de forma idónea.



Tratamiento
ignífugo
desde el hilo



BASE ELEVABLE

EUROCOLCHON

Base tapizada con SISTEMA DE ELEVACIÓN

Previene dolores de espalda a los trabajadores que acondicionan las habitaciones de hoteles y residencias ya que **no tienen que forzar la columna** para hacer las camas.

ESTRUCTURA

Tubo de acero de 30x30 mm. de primera calidad (ST-12), conformado y reforzado mediante siete barras transversales.

Cubierta con tablero de aglomerado por ambas caras de 8 mm. de grosor y cantos perfilados. Lleva incorporado un SISTEMA DE ELEVACIÓN con estructura de tubo de 30x30 mm. con canto redondeado de 4 mm. de radio. En calidad ST-34-2 y unido a la base con 6 tornillos M-10.

GUARNICIÓN: Espuma de poliuretano.

PRESENTACIÓN

Tapizado en tela Ignífuga M-1
Con ruedas para su desplazamiento.

Muestra
Tapicería Ignífuga



Alturas

Base cerrada - 30 cm. (+/-1) sin colchón.

Base abierta - 60 cm. (+/-1) sin colchón.

Altura total del conjunto cerrado 54 cm. (+/-1) incluido el colchón de 24 cm. de grosor.

Altura total del conjunto abierto 84 cm. (+/-1) incluido el colchón de 24 cm. de grosor.



CANAPÉ RÍGIDO ELEVABLE

EUROCOLCHON

Canapé RÍGIDO con SISTEMA DE ELEVACIÓN

Este nuevo canapé cubre la estructura de elevación, de forma que el conjunto gana en elegancia. Cuando la cama se eleva, el personal que la acondiciona mantiene la columna recta para prevenir riesgos laborales.

El nuevo CANAPÉ RÍGIDO ELEVABLE se compone de una estructura de acero, reforzada con barras transversales.

En la parte superior incluye un tablero de aglomerado de 8 mm. de grosor y cantos perfilados. Este tablero es donde descansará el colchón.

Todo el conjunto se recubre con una espumación de poliuretano.

Posteriormente se tapiza según telas de nuestro muestrario: tela ignífuga o polipiel.

Alturas


Canapé cerrado - 31 cm. (+/-1) sin colchón.

Canapé abierto - 61 cm. (+/-1) sin colchón.

Altura total del conjunto cerrado 55 cm. (+/-1) con colchón de 24 cm. de grosor.

Altura total del conjunto abierto 85 cm. (+/-1) con colchón de 24 cm. de grosor.





BASE TAPIZADA

EUROCOLCHON

BASE TAPIZADA HOSTELERIA



ESTRUCTURA

Fabricado en tubo de acero de 1ª calidad (ST-12) (acerialia), conformado y reforzado mediante 5 barras de tubo transversales.


Tablero de 1ª calidad (ISO-9002) de 8 mm. de espesor con cantos perfilados en ambas caras.

En largos de 190 a 200 cm. lleva 6 puntos de apoyo mediante inserto de acero macizo (con 18 pasos de rosca) para acoplar las 6 patas de acero de 25 cm. altura.

GUARNICIÓN: Espuma de poliuretano.

PRESENTACIÓN: Tela Ignífuga o bien tapicerías de nuestro muestrario.


Altura total con patas 30 cm.(+/- 1cm.).



Interior de la base tapizada



Muestra
Tapicería
Ignífuga



SOMIER DE LAMAS

EUROCOLCHON

Somier LÍMITE



Dos lechos a partir
de 120 cm. ancho



Un lecho en medidas
hasta ancho 105 cm.

BASTIDOR

Fabricado en tubo de acero oval de 60x20x1,5 mm y pintado en epoxi .

Barra central reforzada a partir de anchos de 120 cm.


LÁMINAS

10 láminas de madera de 12 cm de ancho y 8 mm de grosor en haya 100%, que se unen al bastidor mediante tacos reguladores antisonorizantes. Tanto los tacos como las láminas se sitúan al mismo nivel que el bastidor para dar al colchón un apoyo uniforme.

PATAS

A este somier se le pueden acoplar 4 patas de tubo de acero con rosca.

Altura total con patas 31 cm. aprox.



PATAS CILINDRICAS (accesorio de bases y somieres)

Un seguro de vida para la cama


Las patas cilíndricas de Eurocolchón se fabrican en **acero** e insertan al tubo de la base o al bastidor del somier mediante **18 vueltas de rosca**.

Para mayor seguridad, Eurocolchón recomienda un juego de **6 patas en cada base** (4 en los somieres).

Estas patas **PREVIENEN**:

- el cimbreo o movimiento de la cama ya que se unen con plena seguridad al bastidor de la base o somier.
- la propia rotura de las patas por la resistencia de estas y la rosca.






MOBILIARIO

EUROCOLCHON

CABECEROS Marko y Liso






MOBILIARIO

EUROCOLCHON

ARCÓN Frick, Doria y puffs






COMPLEMENTOS

EUROCOLCHON

ARCONES Louvre, Uffizi y Orsay





COMPLEMENTOS

EUROCOLCHON

Carta de ALMOHADAS

Almohada HOSTELERIA

Relleno fibra virgen hueca 100%.

Funda interior poliamida.

Funda exterior con cremallera: 70 % algodón y 30 % poliéster.



Almohada VISCOELÁSTICA SUMUM

Núcleo de viscoelástica termosensible de 50 kg/m³ de densidad.

Funda interior de algodón 100%.

Funda exterior de algodón 75% y poliéster 25%.



Almohada FIBRA

Almohada de fibra hueca.

Incorpora una sola funda.

Transpirable.





COMPLEMENTOS

EUROCOLCHON

CUBRECOLCHÓN ACOLCHADO

Impermeable blanco

Práctico y versátil, dos cubrecolchones en uno.

PARTE SUPERIOR DE USO:

- Acolchada en fibra para proporcionar confort.
- Tejido de tafetán 50% algodón / 50% poliéster.

PARTE INFERIOR DE PROTECCIÓN:

- Lámina impermeable de P.V.C. para proteger el colchón.
- Soporte tejido de rizo bucle en 100% algodón.

Color Blanco.

Ajustable mediante platabanda.

Lavable.





COMPLEMENTOS

EUROCOLCHON

NÓRDICO DENVER 250 gr.

El nórdico con tejido microfibra de tacto extrasuave

RELLENO

Fibra hueca siliconada NEOTHERM® de primera calidad que resulta especialmente agradable al tacto, combina una excelente capacidad térmica y un elevado confort.

Disponible en gramajes de 125 gr/m², 250 gr/m² y 400 gr/m². y DUO (125gr/m²+250gr/m²).

TEJIDO

Microfibra de tacto extrasuave.

Confección tradicional con ribete exterior en todo el perímetro y costuras para un reparto homogéneo del relleno por toda la superficie del relleno nórdico.

COMPOSICIÓN:

Tejido: 100% microfibra poliéster

Relleno: 100% fibra poliéster hueca siliconada Neotherm®

ETIQUETA DE MANTENIMIENTO



**Presentación
en bolsa**

Cunas y accesorios



CUNA DE VIAJE CON COLCHÓN



ALMOHADA DE CUNA



COLCHÓN DE CUNA



Corin

CUNA DE MADERA "CORIN"

- * Fabricada en madera maciza de Haya de primera calidad.
 - * Pinturas y barnices no tóxicos.
 - * La distancia y profundidad de cada una de las piezas y elementos de la cuna responden según la normativa de seguridad.
 - * Tres posiciones del somier para ir adaptando la cuna a la edad del bebé.
 - * Cuatro ruedas, dos de las cuales incluyen freno.
 - * Cantos redondeados y sin salientes para evitar accidentes.
 - * Tornillos y piezas bien ajustados para no ocasionar rasguños.
- TODOS LOS MATERIALES Y PROCEDIMIENTO DE FABRICACIÓN DE ESTA CUNA SIGUE LA NORMATIVA VIGENTE DE LA UNIÓN EUROPEA.
UNE716/1 ; UNE 716/2 ; UNE 11023.



CAMAS SUPLETORIAS

EUROCOLCHON

CAMAS SUPLETORIAS

CAMA PLEGABLE


- Bastidor en perfil redondo de acero de 15 mm. y 30 mm. de diámetro, pintado en epoxi.
- Lamas de haya con tacos anti-sonorizantes.
- Sujeta colchón en cabecero y piecero.
- Tablero en cabecero.
- Cuatro ruedas de 30 mm. de goma.
- Colchón de muelles sin varilla de contorno 90x200 cm. para hacerlo plegable.
- DIMENSIONES: ABIERTA: 90X200;
PLEGADA ancho 90 cm./ fondo 42 cm. / 108 alto cm.



CAMA VERTICAL

- Bastidor de de acero pintado en epoxi.
- Lamas de haya con tactos anti-sonorizantes para evitar ruidos en los extremos de las láminas.
- Cabecero de madera con ruedas.
- Gomas extensibles para sujetar el colchón.
- *** EL COLCHÓN NO VIENE INCLUIDO.
- *** EL SOPORTE DE CABECERO Y RUEDAS SUMA AL ALTO 6 CM.





POSTVENTA

EUROCOLCHON

TRANSPORTE Y MONTAJE ESPECIALIZADO

EUROCOLCHON cuenta un servicio de postventa especializado.

Gracias a ello el transporte y montaje de los sistemas de descanso es plenamente satisfactorio para nuestros clientes





CONTACTO

EUROCOLCHON

FÁBRICA Y OFICINA

Parque Empresarial "La Garena"
C/ Alonso Barba 16
28806 Alcalá de Henares

- Solicite presupuesto sin compromiso.
- Visite nuestra exposición de modelos previo aviso.

Tel.: 91 880 26 62

Fax: 91 881 37 13

hosteleria@eurocolchon.es

